

BONITETNO IZVJEŠĆE

FAST REPORT

ZA SUBJEKT:

Abeceda ljepote j.d.o.o.

PREUZELO:

ouivanak

Ivana Kalkan

tcpip: 213.149.51.9

22. lipanj 2022., 21:28:37



Centrala: + 385 1 30 30 500

marketing.hr@bisnode.com

prodaja.hr@bisnode.com

kontakt.hr@bisnode.com

www.bisnode.hr

Adresa: Fallerovo šetalište

22, HR-10000 Zagreb

PROFIL

OPĆI PODACI

Poduzeće: Abeceda ljepote j.d.o.o.

OIB: 16750195150

Djelatnost: 20.42 Proizvodnja parfema i toaletno-kozmetičkih preparata

Godina osnivanja: 2017

Vlasništvo: privatno vlasništvo

Kapital: 100% domaći kapital

Veličina: 1 - mikro

KONTAKT PODACI

Adresa: Ruščenica 37 , Zagreb

ODGOVORNE OSOBE

Draženka Pleško, direktorica

ŽIRORAČUNI







HR3723400091111135921

HR7524840081135033053

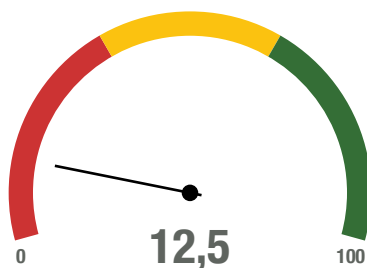
HR6824840081502018032









Bonitetna ocjena - 2020. godina

D3

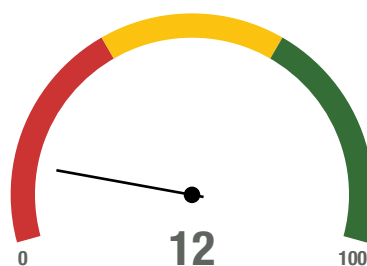
NAZIV	VRIJEDNOST	SKALA	TUMAČENJE
Udio duga u financiranju	95,79		Ispodprosjecno
Platežna sposobnost	1,64		Iznadprosjecno
Pokrivenost rashoda EBITDA-om	0,09		Iznadprosjecno
Kreditna izloženost iz operativnog poslovanja	1,41		Slabo
Stopa povrata na imovinu	4,13		Prosjecno
Produktivnost ukupne imovine	0,45		Slabo

Poslovanje



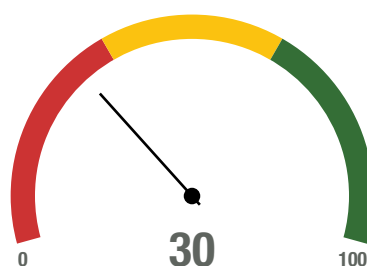
NAZIV	VRIJEDNOST	SKALA	TUMAČENJE
Bonitetna ocjena	D		Ispodprosjecno
Prihod po zaposleniku	88.052 kn		Slabo
Neto profitna marža	2,27 %		Ispodprosjecno
Tekuća likvidnost	%		Slabo
Novčani omjer	%		Slabo
Stupanj zaduženosti	0,97		Ispodprosjecno
Dani vezivanja potraživanja	104 dana		Ispodprosjecno
Dani vezivanja obveza	0 dana		Odlicno

Trend



NAZIV	VRIJEDNOST	SKALA	TUMAČENJE
Ukupni prihodi	-18,8 %		Slabo
Neto dobit	-77,2 %		Ispodprosjecno
Broj zaposlenih	0 %		Ispodprosjecno
Imovina	-52 %		Prosjecno
Neto profitna marža	-71,9 %		Prosjecno
Tekuća likvidnost	-100 %		Ispodprosjecno
Novčani omjer	-100 %		Slabo
Stupanj zaduženosti	+1 %		Slabo
Dani vezivanja potraživanja	+197,1 %		Slabo
Dani vezivanja obveza	-100 %		Iznadprosjecno

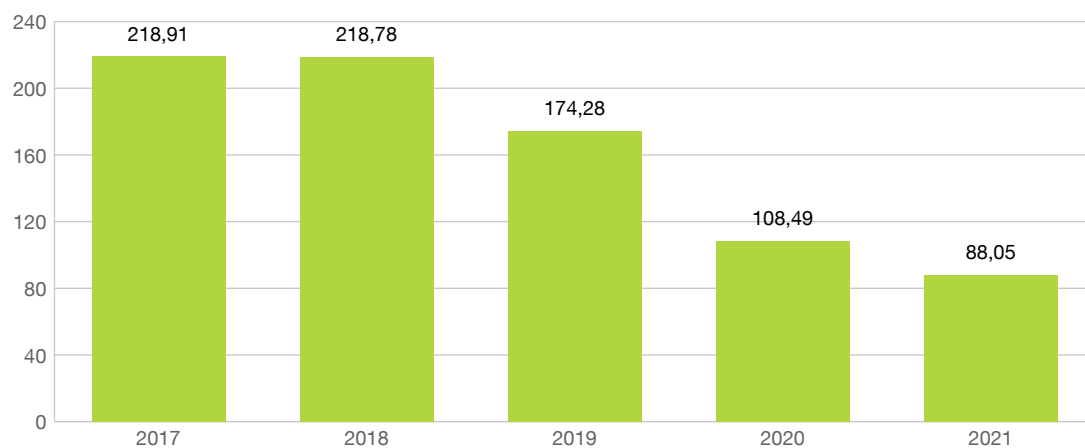
Stabilnost



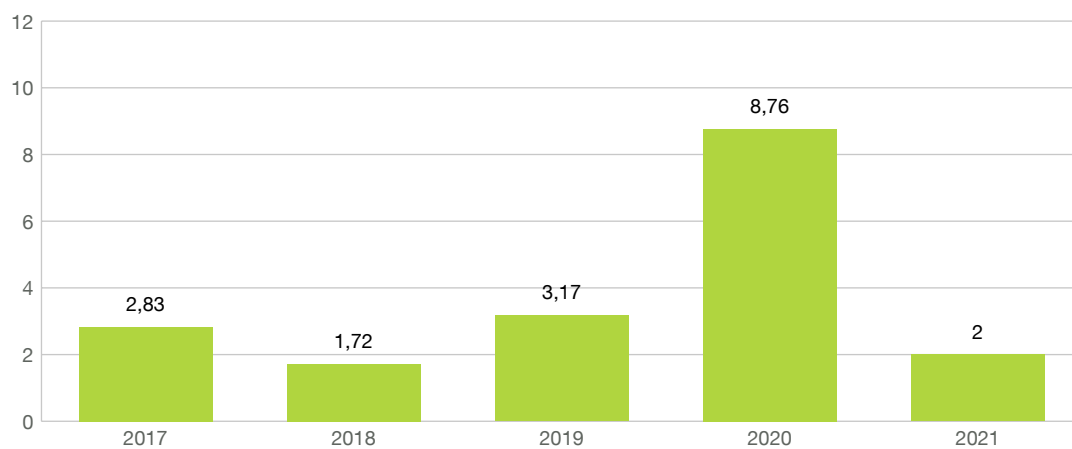
Blokada	Da
Predstečaj	Ne
Stečaj	Ne
Likvidacija	Ne
Porezni dug	Ne
Neisplata plaća	Ne

Ključni pokazatelji

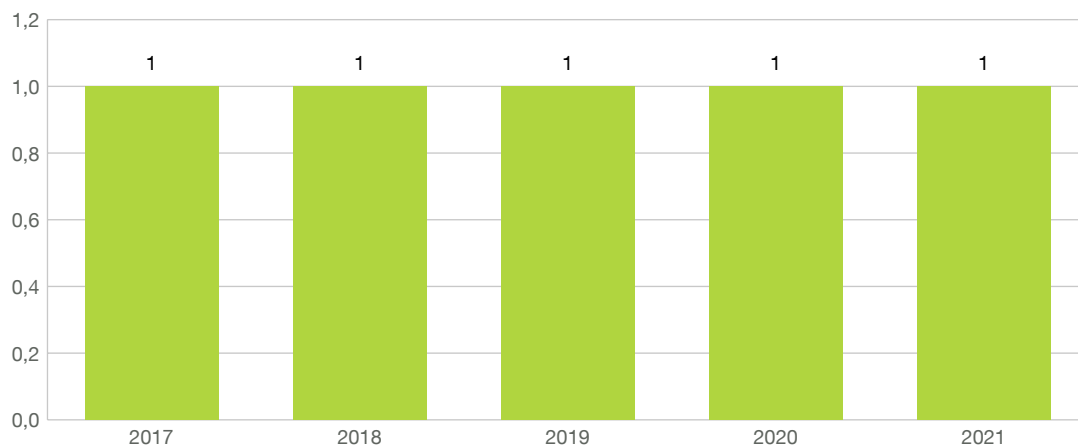
Prihodi (tis. kn)



Bruto dobit (tis. kn)

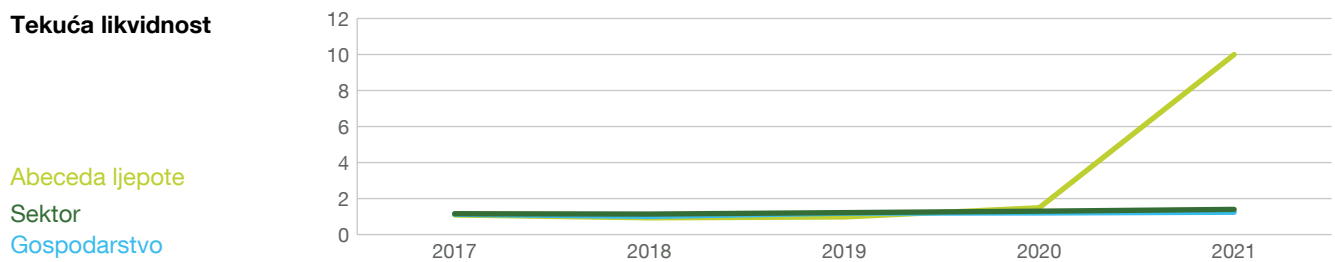


Broj zaposlenih

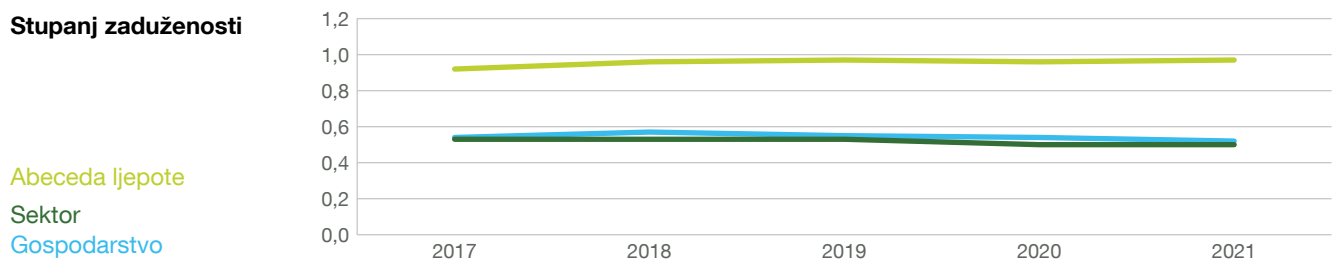


Usporedba sa sektorom i RH

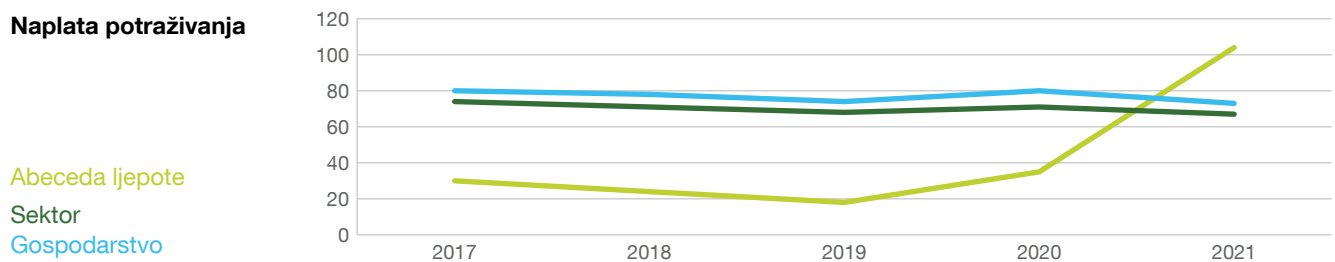
Tekuća likvidnost



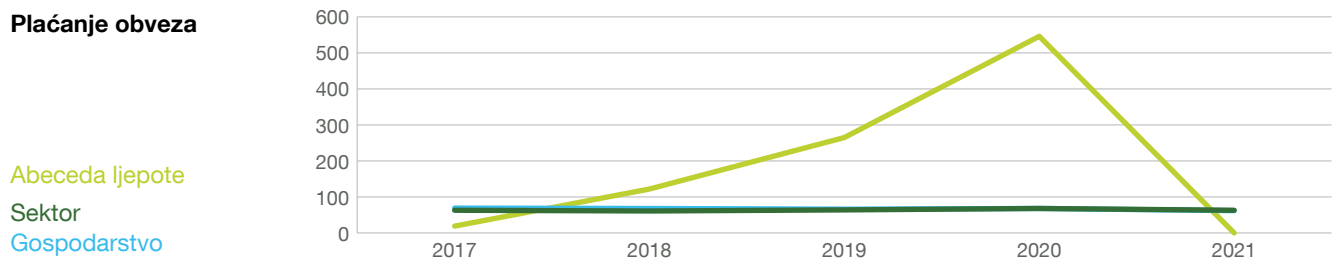
Stupanj zaduženosti



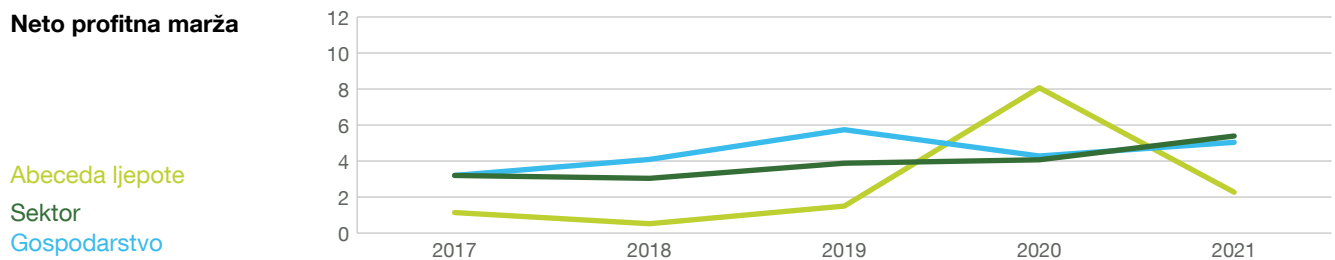
Naplata potraživanja



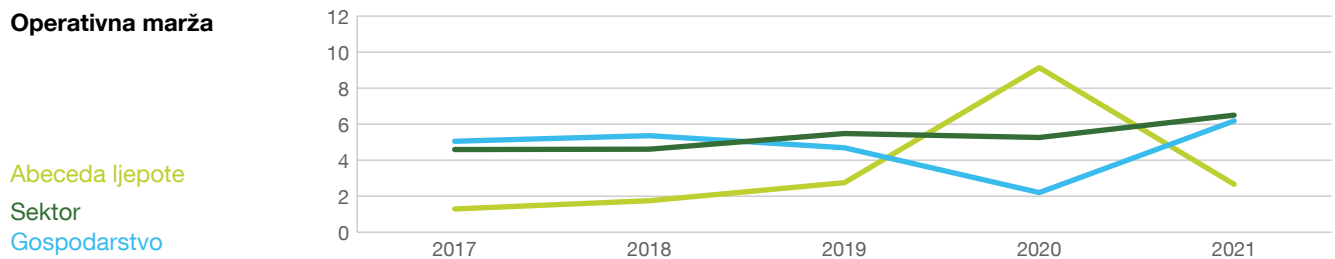
Plaćanje obveza



Neto profitna marža



Operativna marža



BILANCA RDG

Abeceda ljepote j.d.o.o. / 22. lipanj 2022.

Bilanca

	2019	2020	2021
A) POTRAŽIVANJA ZA UPISANI A NEUPLAĆENI KAPITAL (u kn)	0	0	0
B) DUGOTRAJNA IMOVINA (u kn)	24.900	24.900	24.900
I. NEMATERIJALNA IMOVINA (u kn)	0	0	0
1. Izdaci za razvoj (u kn)	0	0	0
2. Koncesije, patenti, licencije, robne i uslužne marke, softver i ostala pr (u kn)	0	0	0
3. Goodwill (u kn)	0	0	0
4. Predumovi za nabavu nematerijalne imovine (u kn)	0	0	0
5. Nematerijalna imovina u pripremi (u kn)	0	0	0
6. Ostala nematerijalna imovina (u kn)	0	0	0
II. MATERIJALNA IMOVINA (u kn)	24.900	24.900	24.900
1. Zemljište (u kn)	0	0	0
2. Građevinski objekti (u kn)	0	0	0
3. Postrojenja i oprema (u kn)	0	0	7.300
4. Alati, pogonski inventar i transportna imovina (u kn)	7.300	7.300	0
5. Biološka imovina (u kn)	0	0	0
6. Predumovi za materijalnu imovinu (u kn)	0	0	0
7. Materijalna imovina u pripremi (u kn)	17.500	17.500	17.500
8. Ostala materijalna imovina (u kn)	0	0	0
9. Ulaganje u nekretnine (u kn)	0	0	0
III. DUGOTRAJNA FINANCIJSKA IMOVINA (u kn)	0	0	0
1. Ulaganja u udjele (dionice) poduzetnika unutar grupe (u kn)	0	0	0
2. Ulaganja u ostale vrijednosne papire poduzetnika unutar grupe (u kn)	0	0	0
3. Dani zajmovi, depoziti i slično poduzetnicima unutar grupe (u kn)	0	0	0
4. Ulaganja u udjele (dionice) društava povezanih sudjelujućim interesom (u kn)	0	0	0
5. Ulaganja u ostale vrijednosne papire društava povezanih sudjelujućim int (u kn)	0	0	0
6. Dani zajmovi, depoziti i slično društvima povezanim sudjelujućim interes (u kn)	0	0	0
7. Ulaganja u vrijednosne papire (u kn)	0	0	0
8. Dani zajmovi, depoziti i slično (u kn)	0	0	0
9. Ostala ulaganja koja se obračunavaju metodom udjela (u kn)	0	0	0
10. Ostala dugotrajna financijska imovina (u kn)	0	0	0
IV. POTRAŽIVANJA (u kn)	0	0	0

1. Potraživanja od poduzetnika unutar grupe (u kn)	0	0	0
2. Potraživanja od društava povezanih sudjelujućim interesom (u kn)	0	0	0
3. Potraživanja od kupaca (u kn)	0	0	0
4. Ostala potraživanja (u kn)	0	0	0
V. ODGOĐENA POREZNA IMOVINA (u kn)	0	0	0
C) KRATKOTRAJNA IMOVINA (u kn)	138.800	242.300	90.600
I. ZALIHE (u kn)	41.500	82.400	24.400
1. Sirovine i materijal (u kn)	0	0	0
2. Proizvodnja u tijeku (u kn)	0	0	0
3. Gotovi proizvodi (u kn)	0	0	0
4. Trgovačka roba (u kn)	41.500	82.400	24.400
5. Predujmovi za zalihe (u kn)	0	0	0
6. Dugotrajna imovina namijenjena prodaji (u kn)	0	0	0
7. Biološka imovina (u kn)	0	0	0
II. POTRAŽIVANJA (u kn)	89.500	153.300	64.800
1. Potraživanja od poduzetnika unutar grupe (u kn)	0	0	0
2. Potraživanja od društava povezanih sudjelujućim interesom (u kn)	0	0	0
3. Potraživanja od kupaca (u kn)	8.500	9.100	21.600
4. Potraživanja od zaposlenika i članova poduzetnika (u kn)	80.900	144.200	43.200
5. Potraživanja od države i drugih institucija (u kn)	0	0	0
6. Ostala potraživanja (u kn)	0	0	0
III. KRATKOTRAJNA FINANCIJSKA IMOVINA (u kn)	3.000	3.100	0
1. Ulaganja u udjele (dionice) poduzetnika unutar grupe (u kn)	0	0	0
2. Ulaganja u ostale vrijednosne papire poduzetnika unutar grupe (u kn)	0	0	0
3. Dani zajmovi, depoziti i slično poduzetnicima unutar grupe (u kn)	0	0	0
4. Ulaganja u udjele (dionice) društava povezanih sudjelujućim interesom (u kn)	0	0	0
5. Ulaganja u ostale vrijednosne papire društava povezanih sudjelujućim int (u kn)	0	0	0
6. Dani zajmovi, depoziti i slično društvima povezanim sudjelujućim interes (u kn)	3.000	3.100	0
7. Ulaganja u vrijednosne papire (u kn)	0	0	0
8. Dani zajmovi, depoziti i slično (u kn)	0	0	0
9. Ostala financijska imovina (u kn)	0	0	0
IV. NOVAC U BANC I BLAGAJNI (u kn)	4.800	3.400	1.500
D) PLAĆENI TROŠKOVI BUDUĆEG RAZDOBLJA I OBRAČUNATI PRIHODI (u kn)	24.300	24.300	24.300
E) UKUPNO AKTIVA (u kn)	188.000	291.500	139.800
F) IZVANBILANČNI ZAPISI (u kn)	0	0	0
A) KAPITAL I REZERVE (u kn)	5.500	12.300	4.600
I. TEMELJNI (UPISANI) KAPITAL (u kn)	100	100	100
II. KAPITALNE REZERVE (u kn)	0	0	0
III. REZERVE IZ DOBITI (u kn)	0	1.600	1.600

1. Zakonske rezerve (u kn)	0	1.600	1.600
2. Rezerve za vlastite dionice (u kn)	0	0	0
3. Vlastite dionice i udjeli (odbitna stavka) (u kn)	0	0	0
4. Statutarne rezerve (u kn)	0	0	0
5. Ostale rezerve (u kn)	0	0	0
IV. REVALORIZACIJSKE REZERVE (u kn)	0	0	0
V. REZERVE FER VRIJEDNOSTI (u kn)	0	0	0
1. Fer vrijednost financijske imovine kroz ostalu sveobuhvatnu dobit (odnos (u kn)	0	0	0
2. Učinkoviti dio zaštite novčanih tokova (u kn)	0	0	0
3. Učinkoviti dio zaštite neto ulaganja u inozemstvu (u kn)	0	0	0
4. Ostale rezerve fer vrijednosti (u kn)	-	-	0
5. Tečajne razlike iz preračuna inozemnog poslovanja (konsolidacija) (u kn)	-	-	0
VI. ZADRŽANA DOBIT ILI PRENESENI GUBITAK (u kn)	2.800	1.900	1.000
1. Zadržana dobit (u kn)	2.800	1.900	1.000
2. Preneseni gubitak (u kn)	0	0	0
VII. DOBIT ILI GUBITAK POSLOVNE GODINE (u kn)	2.600	8.800	2.000
1. Dobit poslovne godine (u kn)	2.600	8.800	2.000
2. Gubitak poslovne godine (u kn)	0	0	0
VIII. MANJINSKI (NEKONTROLIRAJUĆI) INTERES (u kn)	0	0	0
B) REZERVIRANJA (u kn)	0	0	0
1. Rezerviranja za mirovine, otpremnine i slične obveze (u kn)	0	0	0
2. Rezerviranja za porezne obveze (u kn)	0	0	0
3. Rezerviranja za započete sudske sporove (u kn)	0	0	0
4. Rezerviranja za troškove obnavljanja prirodnih bogatstava (u kn)	0	0	0
5. Rezerviranja za troškove u jamstvenim rokovima (u kn)	0	0	0
6. Druga rezerviranja (u kn)	0	0	0
C) DUGOROČNE OBVEZE (u kn)	40.600	116.600	135.200
1. Obveze prema poduzetnicima unutar grupe (u kn)	0	0	86.500
2. Obveze za zajmove, depozite i slično poduzetnika unutar grupe (u kn)	0	0	0
3. Obveze prema društvima povezanim sudjelujućim interesom (u kn)	0	0	0
4. Obveze za zajmove, depozite i slično društava povezanih sudjelujućim int (u kn)	0	0	0
5. Obveze za zajmove, depozite i slično (u kn)	0	0	0
6. Obveze prema bankama i drugim financijskim institucijama (u kn)	40.600	116.600	48.700
7. Obveze za predujmove (u kn)	0	0	0
8. Obveze prema dobavljačima (u kn)	0	0	0
9. Obveze po vrijednosnim papirima (u kn)	0	0	0
10. Ostale dugoročne obveze (u kn)	0	0	0
11. Odgođena porezna obveza (u kn)	0	0	0
D) KRATKOROČNE OBVEZE (u kn)	141.900	162.600	0

1. Obveze prema poduzetnicima unutar grupe (u kn)	0	0	0
2. Obveze za zajmove, depozite i slično poduzetnika unutar grupe (u kn)	0	0	0
3. Obveze prema društvima povezanim sudjelujućim interesom (u kn)	0	0	0
4. Obveze za zajmove, depozite i slično društava povezanih sudjelujućim int (u kn)	0	0	0
5. Obveze za zajmove, depozite i slično (u kn)	0	0	0
6. Obveze prema bankama i drugim financijskim institucijama (u kn)	0	0	0
7. Obveze za predujmove (u kn)	0	0	0
8. Obveze prema dobavljačima (u kn)	112.600	138.700	0
9. Obveze po vrijednosnim papirima (u kn)	0	0	0
10. Obveze prema zaposlenicima (u kn)	19.100	3.300	0
11. Obveze za poreze, doprinose i sličana davanja (u kn)	9.300	17.800	0
12. Obveze s osnove udjela u rezultatu (u kn)	900	2.800	0
13. Obveze po osnovi dugotrajne imovine namijenjene prodaji (u kn)	0	0	0
14. Ostale kratkoročne obveze (u kn)	0	0	0
E) ODGOĐENO PLAĆANJE TROŠKOVA I PRIHOD BUDUĆEGA RAZDOBLJA (u kn)	0	0	0
F) UKUPNO – PASIVA (u kn)	188.000	291.500	139.800
G) IZVANBILANČNI ZAPISI (u kn)	0	0	0

Račun dobiti i gubitka

	2019	2020	2021
I. POSLOVNI PRIHODI (u kn)	174.200	108.400	88.100
1. Prihodi od prodaje s poduzetnicima unutar grupe (u kn)	0	0	0
2. Prihodi od prodaje (izvan grupe) (u kn)	174.200	95.100	75.700
3. Prihodi na temelju upotrebe vlastitih proizvoda, robe i usluga (u kn)	0	0	0
4. Ostali poslovni prihodi s poduzetnicima unutar grupe (u kn)	0	0	0
5. Ostali poslovni prihodi (izvan grupe) (u kn)	0	13.300	12.400
II. POSLOVNI RASHODI (u kn)	169.500	98.500	85.700
1. Promjene vrijednosti zaliha proizvodnje u tijeku i gotovih proizvoda (u kn)	0	0	0
2. Materijalni troškovi (u kn)	127.800	36.800	18.700
a) Troškovi sirovina i materijala (u kn)	42.000	2.400	1.300
b) Troškovi prodane robe (u kn)	8.000	11.200	7.600
c) Ostali vanjski troškovi (u kn)	77.700	23.200	9.800
3. Troškovi osoblja (u kn)	13.300	7.200	41.400
a) Neto plaće i nadnice (u kn)	9.100	0	0
b) Troškovi poreza i doprinosa iz plaća (u kn)	2.300	3.900	18.000
c) Doprinosi na plaće (u kn)	1.900	3.300	23.500
4. Amortizacija (u kn)	2.500	0	0
5. Ostali troškovi (u kn)	25.500	54.400	25.500

6. Vrijednosna usklađenja (u kn)	0	0	0
a) dugotrajne imovine osim financijske imovine (u kn)	0	0	0
b) kratkotrajne imovine osim financijske imovine (u kn)	0	0	0
7. Rezerviranja (u kn)	0	0	0
a) Rezerviranja za mirovine, otpremnine i slične obveze (u kn)	0	0	0
b) Rezerviranja za porezne obveze (u kn)	0	0	0
c) Rezerviranja za započete sudske sporove (u kn)	0	0	0
d) Rezerviranja za troškove obnavljanja prirodnih bogatstava (u kn)	0	0	0
e) Rezerviranja za troškove u jamstvenim rokovima (u kn)	0	0	0
f) Druga rezerviranja (u kn)	0	0	0
8. Ostali poslovni rashodi (u kn)	400	0	0
III. FINANCIJSKI PRIHODI (u kn)	0	100	0
1. Prihodi od ulaganja u udjele (dionice) poduzetnika unutar grupe (u kn)	0	0	0
2. Prihodi od ulaganja u udjele (dionice) društava povezanih sudjelujućim i (u kn)	0	0	0
3. Prihodi od ostalih dugotrajnih financijskih ulaganja i zajmova poduzetni (u kn)	0	0	0
4. Ostali prihodi s osnove kamata iz odnosa s poduzetnicima unutar grupe (u kn)	0	0	0
5. Tečajne razlike i ostali financijski prihodi iz odnosa s poduzetnicima u (u kn)	0	0	0
6. Prihodi od ostalih dugotrajnih financijskih ulaganja i zajmova (u kn)	0	100	0
7. Ostali prihodi s osnove kamata (u kn)	0	0	0
8. Tečajne razlike i ostali financijski prihodi (u kn)	0	0	0
9. Nerealizirani dobiti (prihodi) od financijske imovine (u kn)	0	0	0
10. Ostali financijski prihodi (u kn)	0	0	0
IV. FINANCIJSKI RASHODI (u kn)	1.600	1.300	300
1. Rashodi s osnove kamata i slični rashodi s poduzetnicima unutar grupe (u kn)	0	0	0
2. Tečajne razlike i drugi rashodi s poduzetnicima unutar grupe (u kn)	0	0	0
3. Rashodi s osnove kamata i slični rashodi (u kn)	800	1.000	300
4. Tečajne razlike i drugi rashodi (u kn)	900	300	0
5. Nerealizirani gubici (rashodi) od financijske imovine (u kn)	0	0	0
6. Vrijednosna usklađenja financijske imovine (neto) (u kn)	0	0	0
7. Ostali financijski rashodi (u kn)	0	0	0
V. UDIO U DOBITI OD DRUŠTAVA POVEZANIH SUDJELUJUĆIM INTERESOM (u kn)	0	0	0
VI. UDIO U DOBITI OD ZAJEDNIČKIH POTHVATA (u kn)	0	0	0
VII. UDIO U GUBITKU OD DRUŠTAVA POVEZANIH SUDJELUJUĆIM INTERESOM (u kn)	0	0	0
VIII. UDIO U GUBITKU OD ZAJEDNIČKIH POTHVATA (u kn)	0	0	0
IX. UKUPNI PRIHODI (u kn)	174.300	108.500	88.100
X. UKUPNI RASHODI (u kn)	171.100	99.700	86.100
XI. DOBIT ILI GUBITAK PRIJE OPOREZIVANJA (u kn)	3.200	8.800	2.000
1. Dobit prije oporezivanja (u kn)	3.200	8.800	2.000
2. Gubitak prije oporezivanja (u kn)	0	0	0
XII. POREZ NA DOBIT (u kn)	600	0	0
XIII. DOBIT ILI GUBITAK RAZDOBLJA (u kn)	2.600	8.800	2.000
1. Dobit razdoblja (u kn)	2.600	8.800	2.000

2. Gubitak razdoblja (u kn)	0	0	0
XIV. DOBIT ILI GUBITAK PREKINUTOG POSLOVANJA PRIJE OPOREZIVANJA (u kn)	0	0	0
1. Dobit prekinutog poslovanja prije oporezivanja (u kn)	0	0	0
2. Gubitak prekinutog poslovanja prije oporezivanja (u kn)	0	0	0
XV. POREZ NA DOBIT PREKINUTOG POSLOVANJA (u kn)	0	0	0
1. Dobit prekinutog poslovanja za razdoblje (u kn)	0	0	0
2. Gubitak prekinutog poslovanja za razdoblje (u kn)	0	0	0
XVI. DOBIT ILI GUBITAK PRIJE OPOREZIVANJA (u kn)	0	0	0
1. Dobit prije oporezivanja (u kn)	0	0	0
2. Gubitak prije oporezivanja (u kn)	0	0	0
XVII. POREZ NA DOBIT (u kn)	0	0	0
XVIII. DOBIT ILI GUBITAK RAZDOBLJA (u kn)	0	0	0
1. Dobit razdoblja (u kn)	0	0	0
2. Gubitak razdoblja (u kn)	0	0	0
XIX. DOBIT ILI GUBITAK RAZDOBLJA (u kn)	0	0	0
1. Pripisana imateljima kapitala matice (u kn)	0	0	0
2. Pripisana manjinskom (nekontrolirajućem) interesu (u kn)	0	0	0
I. Dobit ili gubitak razdoblja (u kn)	0	0	0
II. Ostala sveobuhvatna dobit/gubitak prije poreza (u kn)	0	0	0
III. Stavke koje neće biti reklasificirane u dobit ili gubitak (u kn)	-	-	0
1. Promjene revalorizacijskih rezervi dugotrajne materijalne i nematerijalne i (u kn)	0	0	0
2. Dobitak ili gubitak s osnove naknadnog vrednovanja vlasničkih vrijednosnih (u kn)	-	-	0
3. Promjene fer vrijednosti financijske obveze po fer vrijednosti kroz račun d (u kn)	-	-	0
4. Aktuarski dobici/gubici po planovima definiranih primanja (u kn)	0	0	0
5. Ostale stavke koje neće biti reklasificirane (u kn)	-	-	0
6. Porez na dobit koji se odnosi na stavke koje neće biti reklasificirane (u kn)	-	-	0
IV. Stavke koje je moguće reklasificirati u dobit ili gubitak (u kn)	-	-	0
1. Tečajne razlike iz preračuna inozemnog poslovanja (u kn)	0	0	0
2. Dobitak ili gubitak s osnove naknadnog vrednovanja dužničkih vrijednosnih p (u kn)	-	-	0
3. Dobit ili gubitak s osnove učinkovite zaštite novčanih tokova (u kn)	0	0	0
4. Dobit ili gubitak s osnove učinkovite zaštite neto ulaganja u inozemstvu (u kn)	0	0	0
5. Udio u ostaloj sveobuhvatnoj dobiti/gubitku društava povezanih sudjelujućim (u kn)	0	0	0
6. Promjene fer vrijednosti vremenske vrijednosti opcije (u kn)	-	-	0
7. Promjene fer vrijednosti terminskih elemenata terminskih ugovora (u kn)	-	-	0
8. Ostale stavke koje je moguće reklasificirati u dobit ili gubitak (u kn)	-	-	0
9. Porez na dobit koji se odnosi na stavke koje je moguće reklasificirati u do (u kn)	-	-	0
V. Neto ostala sveobuhvatna dobit ili gubitak (u kn)	0	0	0
VI. Ukupna sveobuhvatna dobit ili gubitak razdoblja (u kn)	0	0	0
VI. SVEOBUHATNA DOBIT ILI GUBITAK RAZDOBLJA (u kn)	0	0	0
1. Pripisana imateljima kapitala matice (u kn)	0	0	0
2. Pripisana manjinskom (nekontrolirajućem) interesu (u kn)	0	0	0

Objašnjenja

Tekuća likvidnost	Stupanj zaduženosti	Naplata potraživanja	Plaćanje obveza	Neto profitna marža	Operativna marža
Tekuća likvidnost pokazuje u kojoj mjeri kratkotrajna imovina poduzeća pokriva kratkoročne obveze. Cilj je utvrditi raspoloživi poduzeće sa dovoljno likvidnih sredstava kako bi u kratkom roku mogao podmiriti svoje tekuće obveze. Optimalna razina ovog pokazatelja kreće se između 1,5 i 2.	Stupanj zaduženosti pokazuje koliki je udio vanjskih izvora financiranja u financiranju imovine poduzeća. Veći stupanj zaduženosti sugerira veću zaduženost poduzeća, dok eventualna vrijednost iznad 1 sugerira kako je kapital poduzeća negativan. Gornja granica prihvatljive zaduženosti smatra se 0,7.	Naplata potraživanja mjeri koliko je poduzeće uspješno u naplati od kupaca prema podacima na zadnji dan u godini. Veća razina realiziranih prihoda u odnosu na razinu nenaplaćenih potraživanja značit će kraću iskazanu naplatu potraživanja poduzeća. S obzirom da je uobičajena valuta plaćanja unutar 60 dana, sva poduzeća koja imaju vrijednost ovog pokazatelja iznad te razine očito ne uspijevaju uredno naplaćivati svoja potraživanja.	Plaćanje obveza mjeri urednost podmirjenja obveza prema dobavljačima na temelju podataka iz zadnjeg dana u godini. Manji iznos nepodmireni obveza prema dobavljačima u odnosu na iznos ostvarenih materijalnih troškova poduzeća značit će kraći prosjek plaćanja obveza. Ukoliko poduzeće ima ovaj pokazatelj veći od 60 dana, vrlo vjerojatno ne podmiruje svoje obveze na vrijeme.	Neto profitna marža predstavlja omjer neto dobiti i ukupnih prihoda, odnosno mjeri koliki je udio od ukupno realiziranih prihoda ostao vlasnicima poduzeća na raspolaganju nakon oporezivanja bruto dobiti. Veća vrijednost ovog pokazatelja sugerira veću razliku između ostvarenih prihoda i rashoda u korist prihoda. Negativna neto profitna marža sugerira kako je poduzeće ostvarilo neto gubitak, tj. ostvareni rashodi bili su veći od prihoda.	Operativna marža predstavlja omjer poslovne dobiti i poslovnih rashoda. Za razliku od neto profitne marže, ona u obzir uzima samo prihode i rashode ostvarene iz direktne poslovne aktivnosti, dok isključuje investicijsku i financijsku aktivnost poduzeća. Negativna operativna marža sugerira kako je dobit iz poslovnih aktivnosti poduzeća bila negativna.

UDIO U DJELATNOSTI

Abeceda ljepote j.d.o.o. / 22. lipanj 2022.

Sažetak udjela u djelatnosti (2021)

Djelatnost subjekta (prema posljednjem financijskom izvještaju): 20.42 - Proizvodnja parfema i toaletno-kozmetičkih preparata

Abeceda ljepote j.d.o.o. u svojoj glavnoj djelatnosti ima udio od 0,02% i nalazi se na 78. mjestu obzirom na ukupne prihode. Sveukupno u djelatnosti 20.42 postoji 127 subjekata. (Broje se samo subjekti koji predaju godišnja financijska izvješća)

Prvih 10 subjekata u djelatnosti drži udio od 82,72%. Tvrtka Abeceda ljepote j.d.o.o. prema veličini je rangirana kao mikro poduzeće.

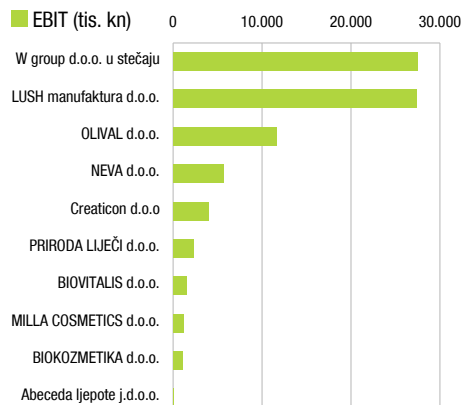
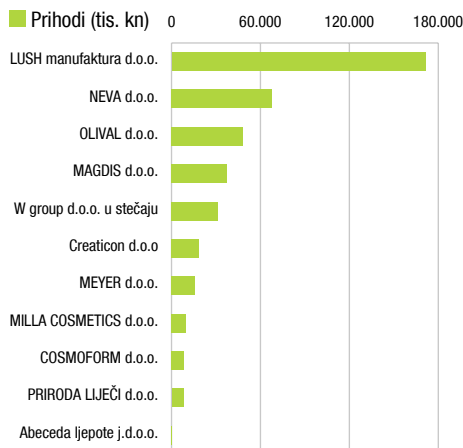
Unutar djelatnosti obzirom na veličinu postoji: 112 mikro, 12 malih i 3 srednje velika poduzeća.

Udio u djelatnosti prema ukupnom prihodu (2021)

Rang	Naziv poduzeća	Udio u top 10	Udio u djelatnosti
1.	LUSH manufaktura d.o.o.	41,05%	33,96%
2.	NEVA d.o.o.	16,26%	13,45%
3.	OLIVAL d.o.o.	11,6%	9,59%
4.	MAGDIS d.o.o.	8,97%	7,42%
5.	W group d.o.o. u stečaju	7,46%	6,17%
6.	Creaticon d.o.o	4,46%	3,69%
7.	MEYER d.o.o.	3,83%	3,17%
8.	MILLA COSMETICS d.o.o.	2,41%	1,99%
9.	COSMOFORM d.o.o.	2,03%	1,68%
10.	PRIRODA LIJEČI d.o.o.	1,93%	1,6%
78.	Abeceda ljepote j.d.o.o.	0,02%	0,02%
		Ostali u djelatnosti:	17,28%

Udio u djelatnosti prema EBIT (2021)

Rang	Naziv poduzeća	Udio u top 10	Udio u djelatnosti
1.	W group d.o.o. u stečaju	33,15%	30,66%
2.	LUSH manufaktura d.o.o.	32,89%	30,43%
3.	OLIVAL d.o.o.	13,99%	12,94%
4.	NEVA d.o.o.	6,9%	6,38%
5.	Creaticon d.o.o	4,75%	4,4%
6.	PRIRODA LIJEČI d.o.o.	2,75%	2,54%
7.	BIOVITALIS d.o.o.	1,8%	1,66%
8.	MILLA COSMETICS d.o.o.	1,4%	1,3%
9.	BIOKOZMETIKA d.o.o.	1,33%	1,23%
65.	Abeceda ljepote j.d.o.o.	0%	0%
		Ostali u djelatnosti:	8,46%



OSTALI PRAVNI PODACI I BILJEŠKE

Abeceda ljepote j.d.o.o. / 22. lipanj 2022.

Pravni odnosi

Status subjekta:

Bez postupka

Osnivački akt:

Izjava o osnivanju jednostavnog društva s ograničenom odgovornošću od 24.04.2017. godine.

Temeljni kapital:

100,00 (kuna)

Registrirane djelatnosti

poljoprivredna djelatnost

ekološka proizvodnja, prerada, distribucija, uvoz i izvoz ekoloških proizvoda

integrirana proizvodnja poljoprivrednih proizvoda

potvrđivanja sukladnosti sa specifikacijom proizvoda

stručni poslovi u području savjetodavne djelatnosti u poljoprivredi, ruralnom razvoju, ribarstvu te unapređenju gospodarenja u šumama i šumskim zemljištima šumoposjednika

zdravstvena zaštita bilja

proizvodnja, prerada, unošenje iz trećih zemalja ili distribucija određenog bilja, biljnih proizvoda i drugih nadziranih predmeta

poslovi suzbijanja štetnih organizama ili uništavanja bilja, biljnih proizvoda i drugih nadziranih predmeta za koje su naređene mjere uništenja

proizvodnja sjemena

dorada sjemena

pakiranje, plombiranje i označavanje sjemena

stavljanje na tržište sjemena

proizvodnja sadnog materijala

pakiranje, plombiranje i označavanje sadnog materijala

stavljanje na tržište sadnog materijala

uvoz sadnog materijala

organiziranje seminara, tečajeva, kongresa, sajmovi, priredbi, koncerata, festivala, revija, izložbi, promocija, kreativnih radionica

proizvodnja sapuna i deterdženata, sredstava za čišćenje i poliranje, parfema i toaletno-kozmetičkih preparata

proizvodnja eteričnih ulja

tiskanje časopisa i drugih periodičnih izdanja, knjiga i brošura, glazbenih djela i glazbenih rukopisa, karata i atlasa, plakata, igračih karata, reklamnih kataloga, prospekata i drugih tiskanih oglasa, djelovodnika, albuma, dnevnika, kalendara, poslovnih obrazaca i drugih tiskanih komercijalnih publikacija, papirne robe za osobne potrebe i drugih tiskanih publikacija pomoću knjigotiska, offseta, fotografske, fleksografije, sitotiska i drugih tiskarskih strojeva, strojeva za umnožavanje, računalnih pisača, fotokopiranja i termokopiranja

tiskanje i umnožavanje snimljenih zapisa

izdavačke djelatnosti

promidžba (reklama i propaganda)

istraživanje tržišta i ispitivanje javnoga mnijenja

frizerski saloni i saloni za uljepšavanje

djelatnosti za njegu i održavanje tijela

kupnja i prodaja robe

pružanje usluga u trgovini

obavljanje trgovačkog posredovanja na domaćem i inozemnom tržištu

zastupanje inozemnih tvrtki

usluge informacijskog društva

pripremanje i usluživanje jela, pića i napitaka i pružanje usluga smještaja

pripremanje jela, pića i napitaka za potrošnju na drugom mjestu sa ili bez usluživanja (u prijevoznom sredstvu, na priredbama) i opskrba tim jelima, pićima i napitcima (catering)

djelatnost prijevoza putnika u unutarnjem cestovnom prometu

djelatnost prijevoza putnika u međunarodnom cestovnom prometu

djelatnost prijevoza tereta u unutarnjem i međunarodnom cestovnom prometu

prijevoz za vlastite potrebe

PRAVNA OBAVIJEST

Ovo izvješće dobivate u skladu s vašim ugovorom o pretplati i uvjetima i odredbama na DUN & BRADSTREET D.O.O., Zagreb, Hrvatska. Osim ako je izričito drugačije dogovoreno, informacije u ovom izvješću tvrtke namijenjene su isključivo za vlastitu upotrebu. Sve poslovne informacije u ovom izvješću, koje sadrže pojedinosti o kreditnoj sposobnosti i solventnosti (također se nazivaju procjena rizika, indeks kreditnog rejtinga ili kreditna preporuka), ne smiju se tumačiti kao izjava o činjenicama ili individualnoj stručnosti, a također ne kao „ocjena” u smislu Uredbe (EZ) br. 1060/2009 od 16. rujna 2009. o agencijama za kreditni rejting. Umjesto toga, ove se informacije odnose isključivo na vrijednosne prosudbe, koje se temelje na matematičkim i statističkim analizama i automatski kreiranim procjenama vjerojatnosti (”bodovanje”). Nastojimo pružiti informacije koje su točne i potpune. Međutim, zbog stalno mijenjanja baza podataka i oslanjanja na vanjske izvore ne možemo prihvatiti odgovornost za informacije u ovom izvješću tvrtke koje su ažurne, točne ili potpune, osim u slučajevima grubog nemara ili namjere. Za sve posljedice odluka donesenih na temelju ovog izvješća odgovornost je isključivo korisnika. Autorska prava © 2021 Dun & Bradstreet Inc., Jacksonville (Florida), SAD. Sva prava pridržana.

Za sve pojedinosti pogledati

<http://www.poslovna.hr/>